




ESTADO DE FLUJOS DE EFECTIVO
ESTADO DE FLUJO DE EFECTIVO DEL 1 DE ENERO AL 31 DE MARZO DE 2019

DESCRIPCIÓN	EJERCICIO ACTUAL		EJERCICIO ANTERIOR	
	PARCIAL	TOTAL	PARCIAL	TOTAL
Flujo de Efectivo de las Actividades de Gestión				
Origen		36,484,811.87		
Impuestos	0.00			
Cuentas y Aportaciones de Seguridad Social	0.00			
Contribuciones de mejoras	0.00			
Derechos	0.00			
Productos de tipo corriente	0.00			
Aprovechamientos de tipo corriente	0.00			
Ingresos por Venta de Bienes y Servicios	4,367,560.00			
Ingresos no Comprendidos en las Fracciones de la Ley de Ingresos				
Causados en Ejercicios Fiscales Anteriores				
Pendientes de Liquidación o Pago	0.00			
Participaciones, Aportaciones y Convenios	0.00			
Transferencias, Asignaciones y Subsidios y Otras Ayudas	29,582,833.00			
Otros Orígenes de Operación	2,534,418.87			
Aplicación		28,609,015.05		
Servicios Personales	20,757,160.40			
Materiales y Suministros	1,048,052.86			
Servicios Generales	6,801,401.79			
Transferencias Internas y Asignaciones al Sector Público	0.00			
Transferencias al Resto del Sector Público	0.00			
Subsidios y Subvenciones	0.00			
Ayudas Sociales	4,400.00			
Pensiones y Jubilaciones	0.00			
Transferencias a Fideicomisos, Mandatos y Contratos Análogos	0.00			
Transferencias a la Seguridad Social	0.00			
Donativos	0.00			
Transferencias al Exterior	0.00			
Participaciones	0.00			
Aportaciones	0.00			
Convenios	0.00			
Otras Aplicaciones de Operación	0.00			
Flujos Netos de Efectivo por Actividades de Operación		7,875,796.82		
Flujo de Efectivo de las Actividades de Inversión				
Origen				
Bienes Inmuebles, Infraestructura y Construcciones en Proceso	0.00			
Bienes Muebles	0.00			
Otros Orígenes de Inversión	55,429.88		55,429.88	
Aplicación				
Bienes Inmuebles, Infraestructura y Construcciones en Proceso	0.00			
Bienes Muebles	38,044.15			
Otras Aplicaciones de Inversión	1,821,732.09		1,859,776.24	
Flujos Netos de Efectivo por Actividades de Inversión		-1,804,346.36		
Flujo de Efectivo de las Actividades de Financiamiento				
Origen				
Endeudamiento Neto	0.00			
Interno	0.00			
Externo	0.00			
Otros Orígenes de Financiamiento	3,558,949.14		3,558,949.14	
Aplicación				
Servicios de la Deuda	0.00			
Interno	0.00			
Externo	0.00			
Otras Aplicaciones de Financiamiento	6,424,719.03		6,424,719.03	
Flujos Netos de Efectivo por Actividades de Financiamiento		-2,865,769.89		
Incremento/Disminución Neta en el Efectivo y Equivalentes al Efectivo		3,205,680.57		
Efectivo y Equivalentes al Efectivo al Inicio del Ejercicio	18,475,901.41			
Efectivo y Equivalentes al Efectivo al Final del Ejercicio	21,681,581.98		3,205,680.57	
"BAJO PROTESTA DE DECIR VERDAD DECLARAMOS QUE LOS ESTADOS FINANCIEROS Y SUS NOTAS, SON RAZONABLEMENTE CORRECTOS Y SON RESPONSABILIDAD DEL EMISOR"				
ELABORÓ JEFA DEL DEPTO. DE RECURSOS FINANCIEROS		VERIFICÓ ENCARGADO DE DIRECCIÓN ADMINISTRATIVA		AUTORIZÓ RECTOR
 L.C. ARACELI APALE GONZÁLEZ		 MTR. FELIPE DE JESÚS BERMÚDEZ OROZCO		 MTR. JUAN MANUEL ARZOLA CASTRO